

### Suggesties voor het werken met de kar

#### *Muziekhoe*

Maak een tijdelijke muziekhoe met naast de kar allerlei muziekattributen. Denk aan een dirigentenjas, dirigeerstokje, muziekpapier, muziekboeken, cd's, een muziekstandaard, afbeeldingen van diverse musici, muziekinstrumenten, dirigenten, orkesten, (symfonieorkest, blaasorkest, fanfare) en bands. Besteed hier in de kring aandacht aan. Laat de kinderen zelf experimenteren met de instrumenten.

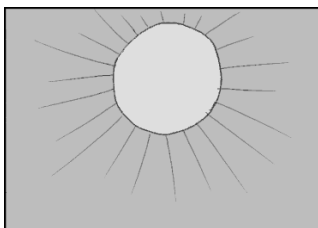
In het boek 'gevangen in een schelp' (L. de Jong, Noordhoff uitgevers b.v.) staat een prachtig muziekproject met kleuters beschreven. Uitgangspunt van de schrijver is de manier waarop jonge kinderen leren en zich ontwikkelen. De kar kan hier zeker een rol in spelen.

#### *Klankspel*

Gebruik de houten fluit, ritmestokjes, rietkloppers en drums om regen en onweer te verklanken met de kinderen. Laat de instrumenten eerst afzonderlijk horen en vertel een verhaal;

Ik maakte een wandeling want het was mooi weer, toen begon het zachtjes te regenen...etc. Gebruik de instrumenten bij je verhaal.


Vertel het verhaal nog een keer en laat nu de kinderen meespelen. Gebruik eventueel beeldmateriaal om het verhaal te verduidelijken.




Geen muziek




regen=rietkloppers



hagel=ritmestokjes



Drums= onweer



wind geluid met mond = wind



allemaal tegelijk!